

## 2 결산규모

### 2-1. 세입결산

1년 동안 우리 진천군에 들어오는 모든 수입을 세입이라 합니다. 2016년도 우리 진천군의 세입규모와 내용은 다음과 같습니다.

(단위 : 백만원)

세입 총계	일반회계	공기업 특별회계	기타 특별회계	기금
495,708	400,732	57,098	30,278	7,600

▶ 결산 총계기준

#### ❖ 연도별 세입규모 현황

(단위 : 백만원)

2012	2013	2014	2015	2016
365,832	387,258	420,590	451,126	495,708

▶ 결산 총계기준

☞ 우리군의 세입규모는 2012년 365,832백만원에서 2016년 495,708백만원으로 4년간 129,876백만원이 증가하였으며, 연평균 8.88%의 성장세를 보이고 있습니다.

#### ❖ 일반회계 세입재원별 연도별 현황

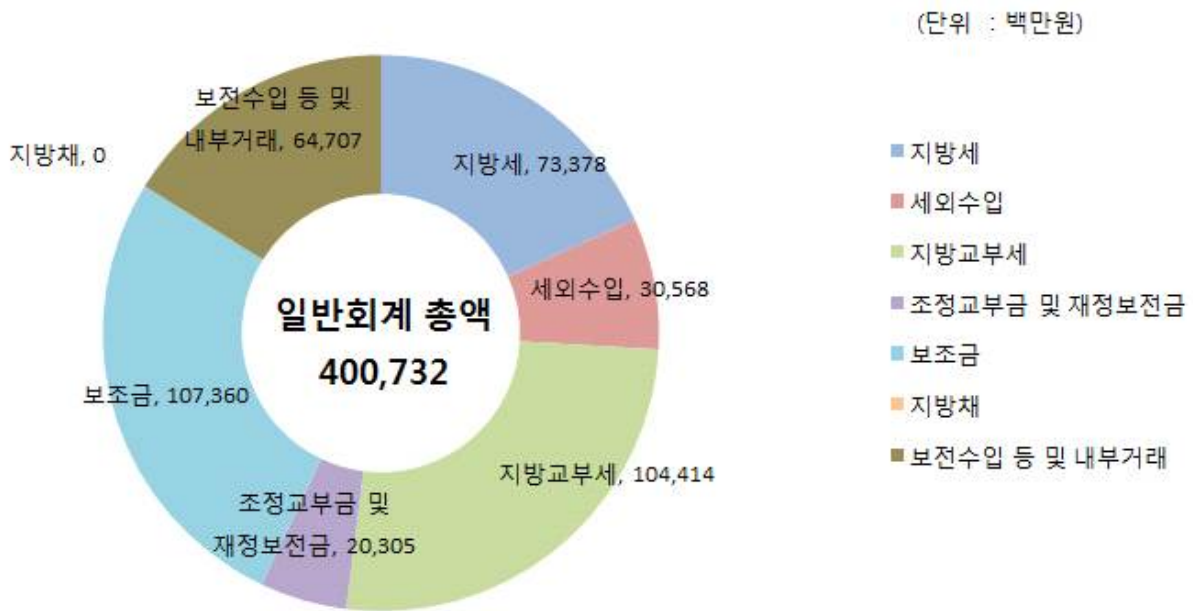
(단위 : 백만원, %)

연 도 세입재원별	2012		2013		2014		2015		2016	
	금액	비중	금액	비중	금액	비중	금액	비중	금액	비중
합 계	307,870	100%	329,942	100%	341,739	100%	358,664	100%	400,732	100%
지 방 세	51,470	16.72%	52,188	15.82%	57,827	16.92%	63,828	17.80%	73,378	18.31%
세외수입	57,953	18.82%	72,239	21.89%	22,622	6.62%	17,301	4.82%	30,568	7.63%
지방교부세	99,920	32.46%	97,788	29.64%	101,706	29.76%	94,972	26.48%	104,414	26.06%
조정교부금·재정보전금	10,243	3.33%	12,002	3.64%	11,652	3.41%	17,246	4.81%	20,305	5.07%
보 조 금	88,284	28.68%	95,726	29.01%	97,699	28.59%	115,722	32.26%	107,360	26.79%
지 방 채	0	0%	0	0%	3,000	0.88%	2,800	0.78%	0	0%
보전수입 등 및 내부거래	0	0%	0	0%	47,233	13.82%	46,795	13.05%	64,707	16.15%

▶ 세입결산 일반회계 기준

- ☞ 일반회계 세입원별 연도별 증가이유는 자체세입 징수확보노력과(지방세 및 세외수입) 정부예산 확보를 위한 군 차원의 전방위적 활동, 각종 보조금 사업 추진에 따른 보조금 증가 때문입니다.

**세입자원별 현황('16년, 일반회계)**



❖ 주민 1인당 지방세 부담액 연도별 현황(일반회계 기준)

(단위 : 천원, 명)

구 분	2012	2013	2014	2015	2016
지방세 결산액	51,470,406	52,188,275	57,827,051	63,828,440	73,378,451
인구수(명)	63,458	64,606	65,174	67,981	69,950
주민1인당 지방세부담액	811	808	887	939	1,049

## 2-2. 세출결산

- 1년 동안 우리 진천군에서 주민복지, 문화관광 진흥, 지역개발 등을 위해 지출한 세출결산 내역입니다.

(단위 : 백만원)

세출 총계	일반회계	공기업 특별회계	기타 특별회계	기금
387,037	331,386	31,863	16,533	7,255

- ▶ 결산 총계기준

### ❖ 연도별 세출결산규모 현황

(단위 : 백만원)

2012	2013	2014	2015	2016
314,136	324,607	358,102	366,998	387,037

- ▶ 결산 총계기준

- ☞ 우리군의 세출규모는 2012년 314,136백만원에서 2016년 387,037백만원으로 4년간 72,901백만원이 증가하였으며, 연평균 5.80%의 성장세를 보이고 있습니다.

❖ 일반회계 세출규모 분야별, 연도별 현황

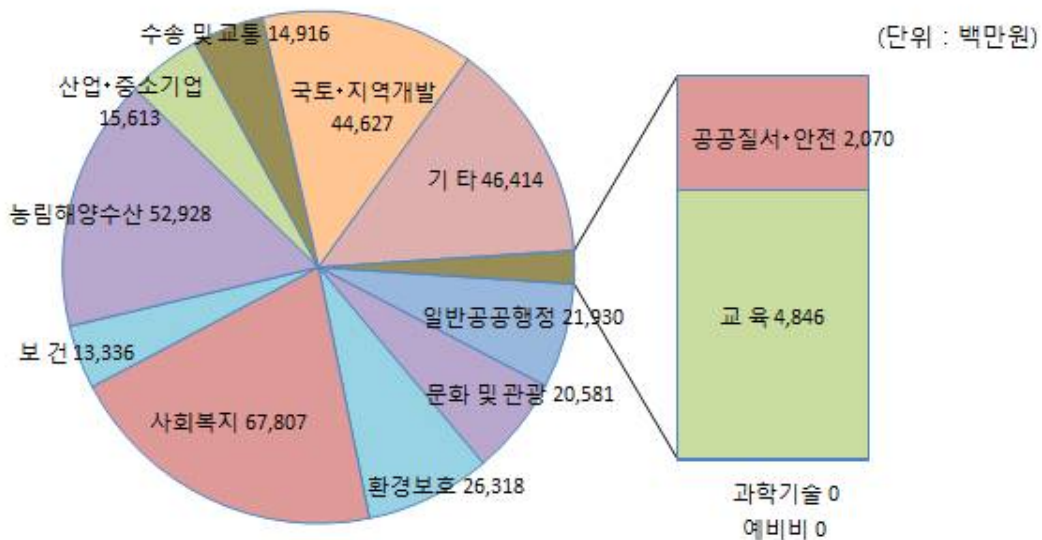
(단위 : 백만원, %)

분야별	연도		2012		2013		2014		2015		2016	
	금액	비중	금액	비중	금액	비중	금액	비중	금액	비중	금액	비중
합 계	265,568	100%	283,968	100%	296,633	100%	298,723	100%	331,386	100%		
일반공공행정	22,804	8.59%	18,818	6.63%	24,286	8.19%	20,500	6.86%	21,930	6.62%		
공공질서·안전	2,263	0.85%	1,982	0.70%	1,305	0.44%	1,934	0.65%	2,070	0.62%		
교육	0	0.00%	4,067	1.43%	4,049	1.37%	4,391	1.47%	4,846	1.46%		
문화 및 관광	19,266	7.25%	21,286	7.50%	15,864	5.35%	20,414	6.83%	20,581	6.21%		
환경 보호	19,382	7.30%	22,274	7.84%	23,293	7.85%	24,894	8.33%	26,318	7.94%		
사회 복지	41,207	15.52%	47,307	16.66%	57,445	19.37%	61,750	20.67%	67,807	20.46%		
보건	5,629	2.12%	5,897	2.08%	5,311	1.79%	6,221	2.08%	13,336	4.02%		
농림해양수산	55,237	20.80%	52,565	18.51%	58,776	19.81%	57,999	19.42%	52,928	15.97%		
산업·중소기업	6,324	2.38%	10,119	3.56%	16,107	5.43%	10,795	3.61%	15,613	4.71%		
수송 및 교통	14,926	5.62%	18,038	6.35%	14,423	4.86%	13,979	4.68%	14,916	4.50%		
국토·지역개발	41,839	15.75%	43,308	15.25%	33,961	11.45%	32,803	10.98%	44,627	13.47%		
과학기술	0	0%	0	0%	0	0.00%	0	0%	0	0%		
예비비	0	0%	0	0%	0	0.00%	0	0%	0	0%		
기타	36,689	13.82%	38,306	13.49%	41,812	14.10%	43,044	14.41%	46,414	14.01%		

▶ 세출결산 일반회계 기준

☞ 전체적으로 세출규모의 증가세에 따라 분야별 금액은 증가하였으나, 보건 및 국토·지역개발 분야에서 약간의 증가세를 보이고 있다.

분야별 세출규모('16년, 일반회계)

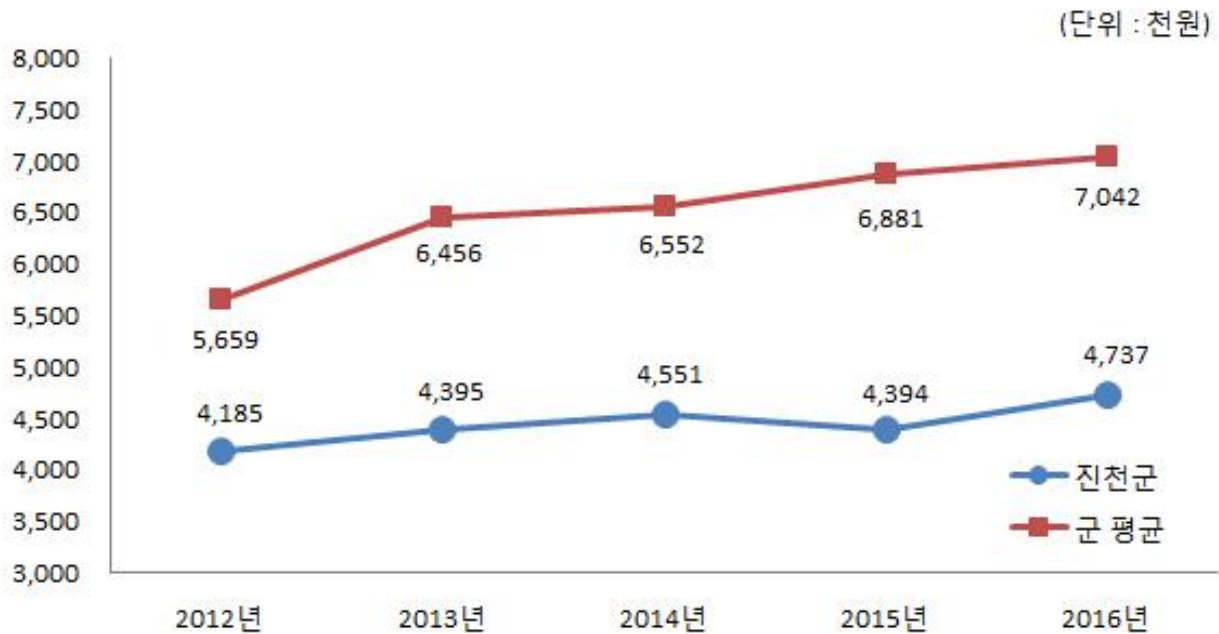


❖ 주민 1인당 세출결산액 연도별현황(일반회계)

(단위 : 천원, 명)

구 분	2012	2013	2014	2015	2016
세출결산액(일반회계)	265,568,093	283,967,895	296,633,389	298,722,854	331,385,566
인구수(명)	63,458	64,606	65,174	67,981	69,950
주민 1인당 세출액	4,185	4,395	4,551	4,394	4,737

주민 1인당 세출규모 비교(일반회계)



## 2-3. 기금운영현황

- 기금이란 예산을 좀 더 탄력적으로 사용하기 위해 예산과는 별도로 조성한 재원으로서, 다음은 우리 진천군에서 설립·운영하고 있는 기금별로 재원의 변화를 요약한 표입니다.

(단위 : 백만원)

종류별	구분	'15년도 현재액 (A)	증 감 액			'16년도 현재액 (A+B)	일몰 기간
			계 (B=C-D)	조성액 (C)	사용액 (D)		
합 계		5,786	808	1,814	1,006	6,594	
청소년육성기금		296	0	4	4	297	없음
자활기금		627	17	31	14	644	2021년
농축산물 가격안정기금		1,000	500	500	0	1,500	2023년
청사건립기금		0	500	500	0	500	2024년
저소득주민자녀장학기금		104	0	1	1	104	2019년
노인복지기금		564	0	9	9	564	2020년
양성평등기금		544	51	59	8	595	2021년
장애인복지기금		349	1	5	5	350	2020년
식품진흥기금		271	-1	34	35	270	해당없음
재난관리기금		2,030	-260	671	931	1,770	해당없음

▶ '16년 결산결과 기금결산보고서의 총괄 현황

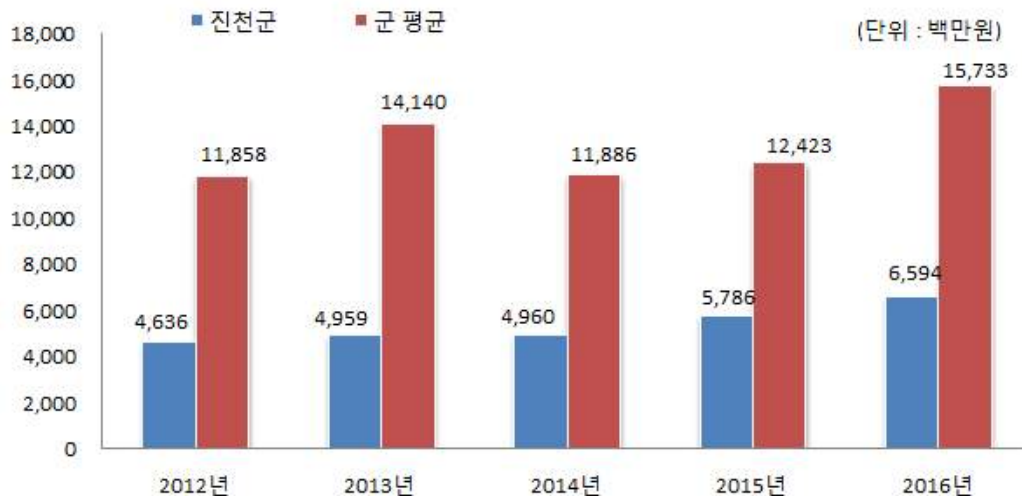
### 연도별 기금현황

(단위 : 백만원)

2012	2013	2014	2015	2016
4,636	4,956	4,960	5,786	6,594

▶ 연도별 결산결과 기금결산보고서 총괄현황의 기준연도 현재액

### 유사 지방자치단체와 기금운용 현황 비교



## 2-4. 지역통합재정통계

- ▣ 지방자치단체, 공공기관(지방공사·공단 및 지방자치단체 출자·출연기관) 및 교육재정을 포괄한 지역별 종합적 재정상황을 나타낼 수 있는 결산기준의 지역통합재정통계입니다.

### ❖ 진천군 지역통합 재정상황

(단위 : 백만원)

구분	대상회계/ 기관 수	세입 (A)	세출 (B)	잉여금(A-B)	자산(C)	부채(D)	부채/자산 (D/C,%)
계(=a+b+c-A-B)		475,040	365,821	109,218	2,001,250	146,858	7.34
자치단체(a)		473,846	365,175	108,671	1,944,650	100,547	5.17
지방공공기관(b)	2	1,423	876	547	56,800	46,311	81.53
교육재정(c)	0	0	0	0	0	0	0
내부거래(A+B)		230	230	0	200	0	0

### ❖ 진천군 지역통합 재정상황 활용지표

(단위 : 백만원, %)

구분	계 (=a+b+c-A-B)	자치단체 (a)	공공기관 (b)	교육재정 (c)	내부거래A (A)	내부거래B (B)
재정규모 활용지표	■ 인건비결산액/세입결산액	8.31 %	8.29 %	13.73 %	0 %	0 %
	■ 인건비결산액/자체수입	29.73 %	29.63 %	82.66 %	0 %	0 %
	■ 행사관련경비/세출결산액	0.66 %	0.66 %	0.25 %	0 %	0 %
	■ 업무추진비/세출결산액	0.14 %	0.11 %	10.98 %	0 %	0 %
	세입결산액 계	475,040	473,846	1,423	0	230
	자체수입	132,782	132,545	236	0	0
	세출결산액 계	365,821	365,175	876	0	230
	인건비결산액	39,470	39,275	195	0	0
	행사관련경비	2,400	2,398	2	0	0
	업무추진비	509	413	96	0	0
재정상태 활용지표	■ 부채/자산	7.34 %	5.17 %	81.53 %	0 %	0 %
	■ 부채/환금자산	83.52 %	77.76 %	99.51 %	0 %	0 %
	■ 차입부채/재정자금	51.46 %	12.53 %	1872.41 %	0 %	0 %
	자산	2,001,250	1,944,650	56,800	0	200
	부채	146,858	100,547	46,311	0	0
	환금자산(유동자산-기타유동자산+일반 미수금)+장기금융상품+(장기대여금-학자 금위탁대여금)+기타투자자산	175,843	129,303	46,540	0	0
	재정자금(현금 및 현금성 자산+장단 기금융상품)	117,377	114,920	2,457	0	0
차입부채(장기차입부채 + 유동성 장 기차입부채)	60,400	14,400	46,000	0	0	

- ▶ 지방교육재정부문은 광역 시·도 단위 자료입니다.
- ▶ 내부거래A : 자치단체와 공공기관간의 거래입니다.
- ▶ 내부거래B : 지방정부(자치단체와 공공기관)와 지방교육재정간의 거래입니다.
- ▶ 지역별 보다 자세한 내용은 다음의 링크를 참조하십시오.

(<http://www.jincheon.go.kr/home/sub.do?menukey=3084>)