

## 6 행정운영경비

### 6-1. 기본경비 집행현황

- 기본경비란 지방자치단체의 부서운영에 필수적으로 소요되는 경비로서 각종 사무용품 구입, 공공요금, PC 등 물품구입, 기관 및 부서 업무 추진에 따른 경비 등입니다. 우리군의 기본경비 집행현황은 다음과 같습니다.

(단위 : 백만원, %)

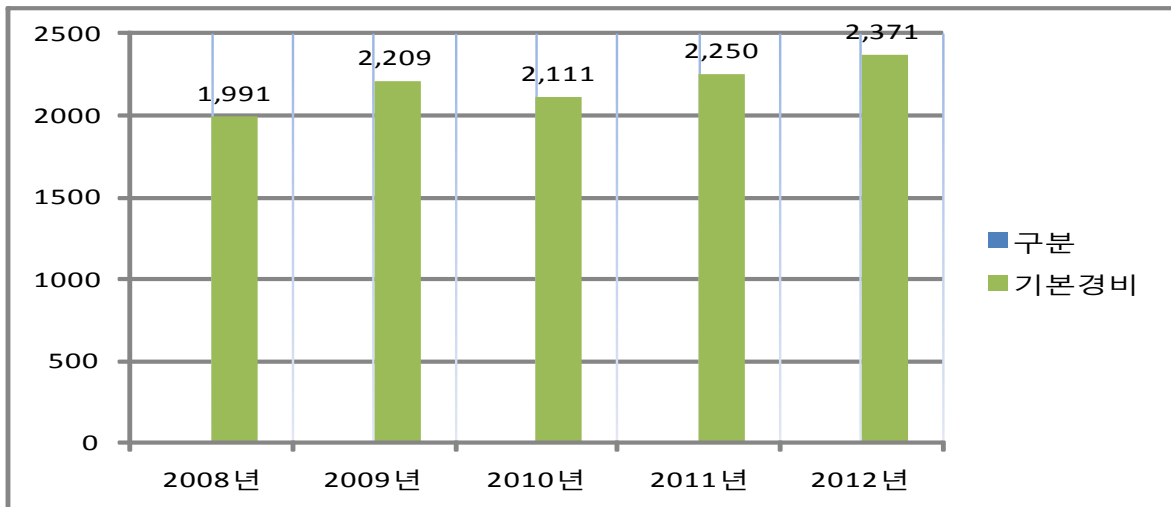
구 분	세출결산액 (A)	기본경비 (B)	비율 (B/A)	비 고
합 계	265,568	2,371	0.89%	
일반운영비	265,568	935	0.35%	
여 비		1,039	0.39%	
업무추진비		276	0.10%	
직무수행경비		66	0.02%	
자산취득비		55	0.02%	

- ▶ 대상회계 : 일반회계, '행정운영경비의 설정' 중 기본경비 항목

#### 기본경비 연도별 변화

(단위 : 백만원, %)

구 분	연 도 별				
	2008	2009	2010	2011	2012
세출결산액	208,070	247,338	226,550	255,753	265,568
기본경비	1,991	2,209	2,111	2,250	2,371
비율(%)	0.96%	0.89%	0.93%	0.88%	0.89%



## 6-2. 자치단체 청사 관리·운영현황

- 우리군의 2013년도 공공청사 보유면적과 보통교부세 반영액은 다음과 같습니다. 2013년도의 경우 안전행정부에서 산정한 적정면적에 비해 186㎡이 적어 보통교부세 수요에 반영과 관계없습니다.(초과시 패널티만 적용)

(단위 : ㎡, 백만원)

진천군 공공청사 보유 면적(㎡)	진천군 공공청사 적정 면적(㎡)	보유면적과 적정면적의 차이(㎡)	보통교부세 수요반영액 (백만원)
4,282㎡	4,468㎡	-186㎡	-

- ▶ 「2013년도 보통교부세 산정내역」 의 지방청사(면적) 관리 운영의 면적과 반영액

## 6-3. 인건비 집행현황

- 우리군의 2012년도 공무원 인건비 집행현황은 다음과 같습니다.

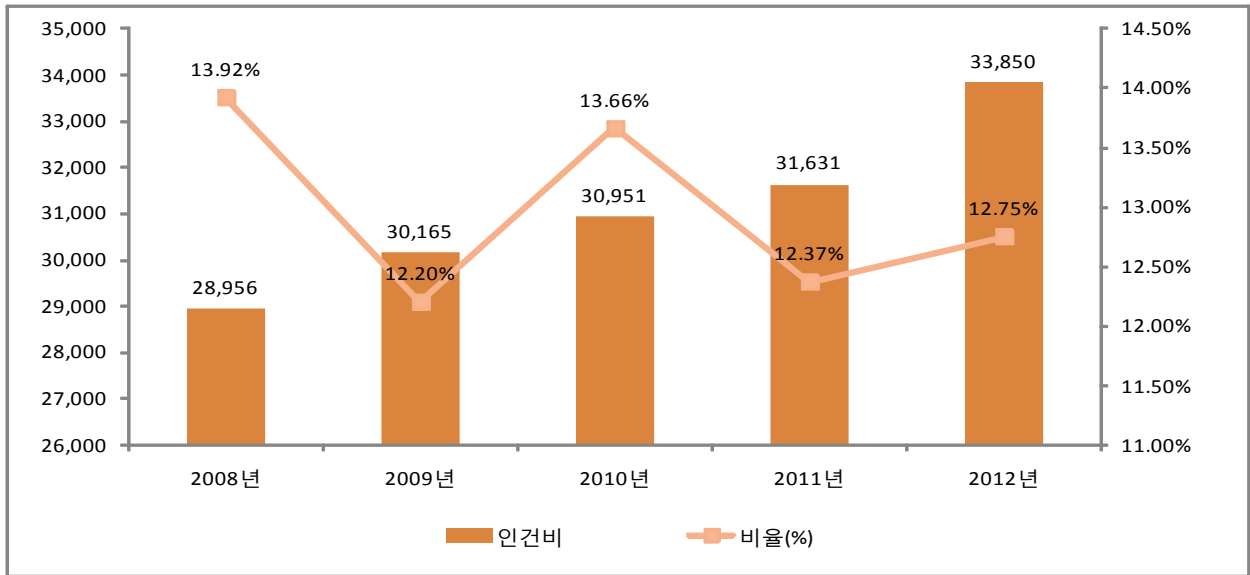
(단위 : 백만원, %)

구 분	세출결산액 (A)	인건비 (B)	비율 (B/A)	비고
합 계	265,568	33,850	12.75%	
인건비(101)	265,568	27,476	10.35%	
직무수행경비(204)		950	0.36%	
포상금(303)		1,496	0.56%	
연금부담금 등(304)		3,927	1.48%	

### 인건비 연도별 변화

(단위 : 백만원, %)

구 분	연 도 별				
	2008	2009	2010	2011	2012
세출결산액(A)	208,070	247,338	226,550	255,753	265,568
인건비(B)	28,956	30,165	30,951	31,631	33,850
인건비비율(B/A)	13.92%	12.20%	13.66%	12.37%	12.75%



#### 6-4. 업무추진비 집행현황

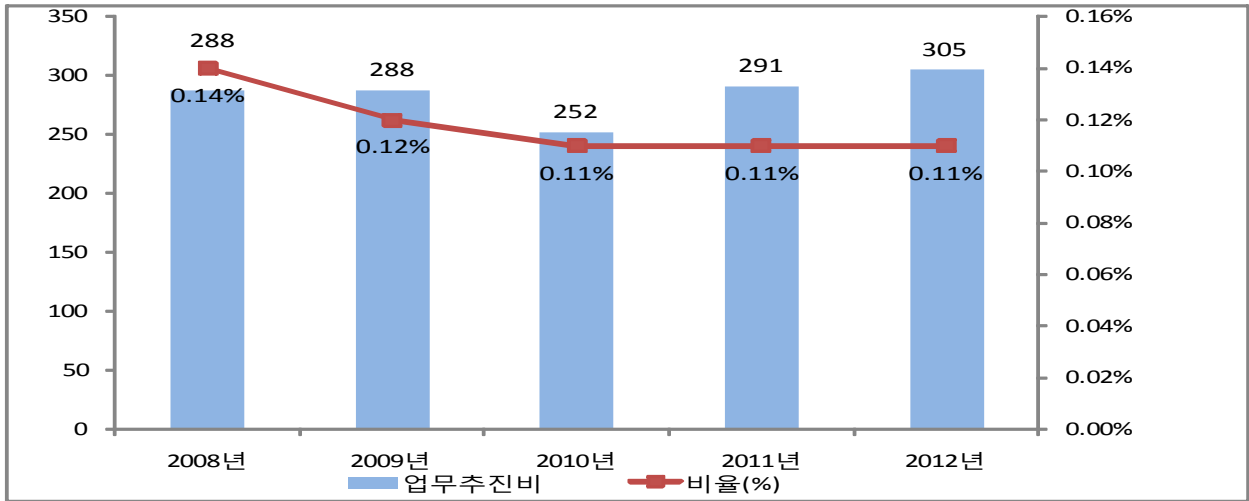
☐ 우리군의 업무추진비 집행현황은 다음과 같습니다.

(단위 : 백만원, %)

구 분	세출결산액(A)	업무추진비(B)	비율(B/A)	비 고
합 계	265,568	305	0.11%	
기관운영업무추진비 (203-01)	265,568	142	0.05%	
시책추진업무추진비 (203-03)		163	0.06%	

#### 업무추진비 연도별 변화

구 분	연도별 (백만원)				
	2008	2009	2010	2011	2012
세출결산액	208,070	247,338	226,550	255,753	265,568
업무추진비	288	288	252	291	305
비율 (%)	0.14%	0.12%	0.11%	0.11%	0.11%



단위 : 백만원, (%)

☞ 업무추진비는 매년 세출결산액의 0.10~0.15% 수준을 유지하고 있습니다.

◆ '12년도 시책추진업무추진비 집행내역 (별첨 1)

### 6-5. 국외여비 집행현황

☐ 2012년도 국외출장 및 국외여비 집행내역은 다음과 같습니다.

출장기간	국외출장 목적 및 성과	출장지역	총 출장 인원(명)	국외여비 집행액 (천 원)
1.7~1.11 (4박5일)	제6대 전반기 의장단협의회 국외연수	필리핀	1명 (의원제외)	1,413
3.24~3.31 (6박8일)	충북 재난관리 담당공무원 해외연수	영국,독일,프랑스	1명	3,200
4.11~4.20 (8박10일)	발레호시 자매결연 10주년 기념방문단	미국	6명 (단체장 포함)	31,192
4.13~4.21 (6박8일)	2012년 공무원 해외연수 좋은생각팀	영국,스위스,이탈리아	4명	4,800
4.25~5.4 (8박10일)	2012년 공무원 해외연수 환경사랑팀	미국	5명	6,000
4.23~4.30 (6박8일)	2012년 공무원 해외연수 선진세정팀	호주,뉴질랜드	4명	4,800
6.6~6.14 (7박9일)	제4회 산다여와 함께하는 전통문화 나눔축제 참가	독일	1명	3,300
6.17~6.24 (6박8일)	태양광산업 선진국 벤치마킹	오스트리아	1명	3,209
6.27~7.1 (4박5일)	중국 공주령시와 국제교류 추진을 위한 답사	중국 길림성 공주령시	2명	3,612
7.2~7.6 (3박5일)	2011년 인재개발 우수기관 인증기관 담당자 인센티브 해외 벤치마킹	싱가포르	1명	1,400
6.28~7.7 (8박10일)	2012 공무원해외연수 (동유럽탐방팀)	독일,오스트리아,헝가리	6명	7,200
7.5~7.12 (6박8일)	2012 공무원해외연수 (카르페디엠)	독일,프랑스,스위스등	4명	4,800

7.15~8.4 (18박20일)	글로벌 인재양성을 위한 2012학생 해외연수단 총괄인솔	미국,얼바인시	1명	2,823
8.17~8.24 (7박8일)	러시아 농식품박람회 참가	러시아	3명	8,811
9.10~9.19 (9박10일)	2012 공무원해외연수(해피라이프팀)	유럽	4명	4,800
9.5~9.14 (8박10일)	농촌지역개발사업 인재육성 위한 해외연수	독일,오스트리아, 체코	1명	4,334
9.5~9.13 (7박9일)	충북 지자체 경제담당자 선진지 벤치마킹	독일, 이탈리아	1명	4,288
9.10~9.20 (9박11일)	제9기 중견간부양성과정반 해외연수	미국,캐나다	2명	9,508
8.31~9.5(5박6 일)	제11회 중국 조명회문학제 참석	중국	4명	4,432
9.10~9.14 (4박5일)	2012 상반기 산림예산 조기집행 유공 해외연수	인도네시아	1명	651
9.17~9.26 (7박10일)	2012 지방재정 조기집행 목표달성 지자체 해외연수	포르투갈,스페인	1명	4,307
10.15~10.22 (7박8일)	재난관리 담당공무원 해외연수	싱가폴,말레이시 아,홍콩	1명	2,800
10.15~10.22 (6박8일)	제20회 한국의 날 문화축제 참가등	미국,얼바인,SF	7명	25,859
<b>출장기간</b>	<b>국외출장 목적 및 성과</b>	<b>출장지역</b>	<b>총 출장 인원(명)</b>	<b>국외여비 집행액 (천 원)</b>
10.20~10.27 (6박8일)	제5차 AFHC 국제 컨퍼런스 참가	호주	3명	8,182
10.10~10.19 (9박10일)	2012 공무원해외연수 실시(아드리아팀)	독일	6명	7,200
11.02~11.09 (6박8일)	충북 기획정책협의회 해외연수	미국	1명	4,171
12.4~12.7 (3박4일)	시군종합평가 실무자 해외연수	일본	1명	1,416
12.5~12.13 (7박9일)	2012년 하반기 기초생활보장 우수공무원 국외연수	스페인,포르투갈	1명	1,725
12.20~12.26 (5박7일)	2012년 우수농업인 경영유통분야 해외연수	중국,호주	1명	1,917

## 6-6. 지방의회경비 집행현황

☐ 우리군의 2012년도 지방의회경비의 집행현황은 다음과 같습니다.

(단위 : 백만원, 명, %)

세출결산액 (A)	의회경비 집행액 (B)	의회경비 비율 (B/A)	지방의원 정수 (C)	1인당 의회경비 (B/C)
265,568	319	0.12%	7	46

▶ 대상 회계 : 일반회계, '12년 결산결과 의회비(205-01~09) 집행액

- ▶ 의회운영비는 의정활동비 (205-01), 월정수당 (205-02), 국내여비 (205-03), 의정운영공통경비 (205-05), 기관운영업무추진비 (205-06), 의장단협의체부담금 (205-07), 의원국민연금부담금 (205-08), 의원국민건강부담금 (205-09)이며 국외여비는 국외여비(205-04)임

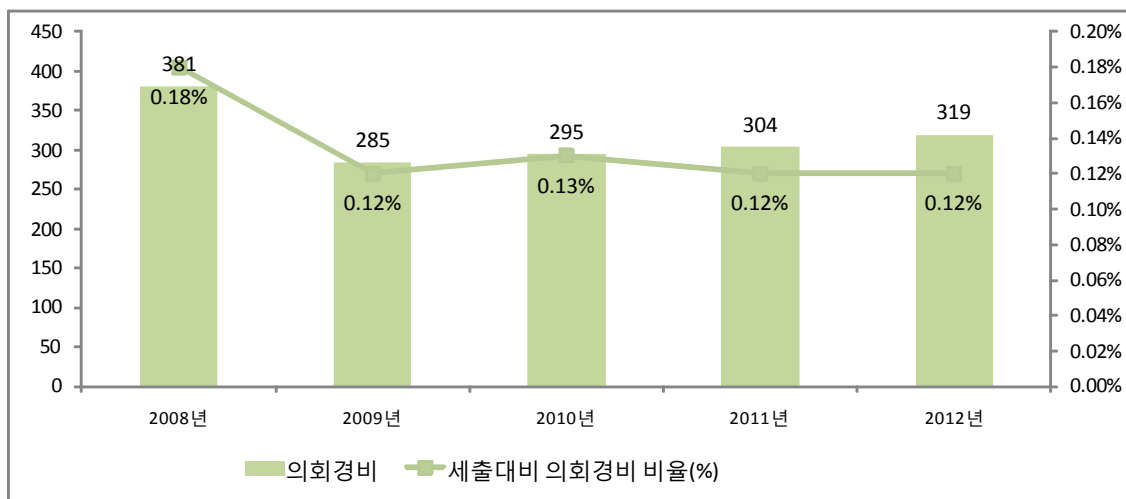
### 의회경비 연도별 변화

(단위 : 백만원, 명, %)

구 분	연도별 비교 (백만원)				
	2008	2009	2010	2011	2012
세출결산액(백만원)	208,070	247,338	226,550	255,753	265,568
의회경비(백만원)	381	285	295	304	319
의원 정수(명)	7	7	7	7	7
세출대비 의회경비 비율 (%)	0.18%	0.12%	0.13%	0.12%	0.12%
지방의원 1인당 의회경비(백만원)	54	41	42	43	46

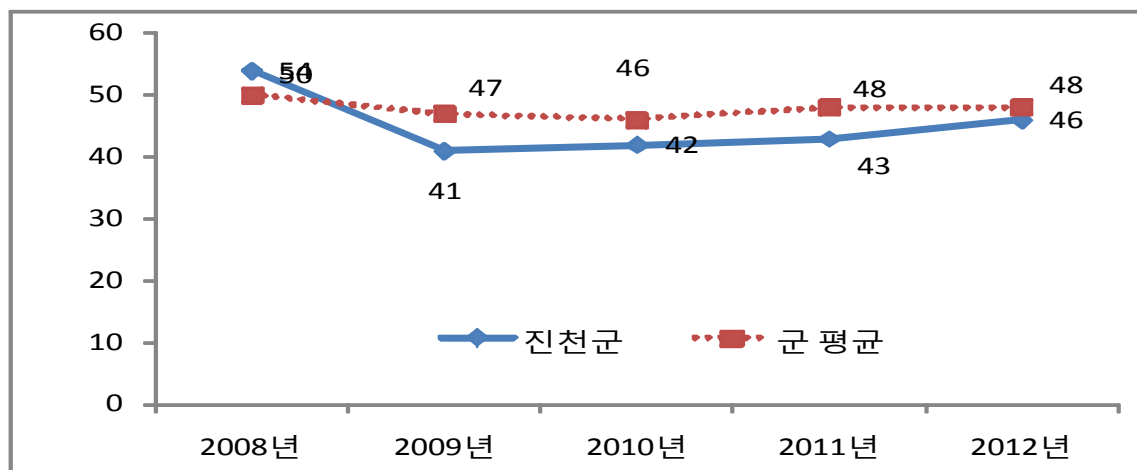
### 의회경비 연도별 집행액 및 비율 변화

(단위 : 백만원, %)



### 의원1인당 의회경비 연도별 동종단체와 비교

(단위 : 백만원, %)



▶ '08 ~ '11년 자료도 의회비(205-01~09)전체 집행액을 기준으로 작성

## 6-7. 지방의회 국외여비 집행현황

(단위 : 백만원, 명)

국외여비 집행액 (A)	지방의원 정수(명) (B)	의원 1인당 국외여비 집행액 (A/B)
12	7	2

▶ 의회비 중 국외여비 집행액, 지방의원 정수는 2012.12.31일 기준(별첨)

❖ 지방의회 국외여비 세부 집행내역

(단위 : 백만원, 명)

출장기간	국외출장 목적 및 성과	출장지역	총 출장 인원(명)	국외여비 집행액 (백만원)
'12.8.31~9.05	제11회 조명희 문학제 교류 참석	중국	1	1
'12.4.11~4.20	진천군 ↔ 발레호시 자매결연 10주년 기념 미국 방문	미국(발레호시)	2	11

## 6-8. 맞춤형복지비 현황

☐ 맞춤형복지비란 지방공무원법 제77조의 규정에 따라 군수가 공무원의 근무능률을 높이기 위하여 실시하는 공무원에 대한 복지제도의 시행경비로서, 2012년 우리군의 공무원 복지비 집행현황은 다음과 같습니다.

(단위 : 명, 백만원)

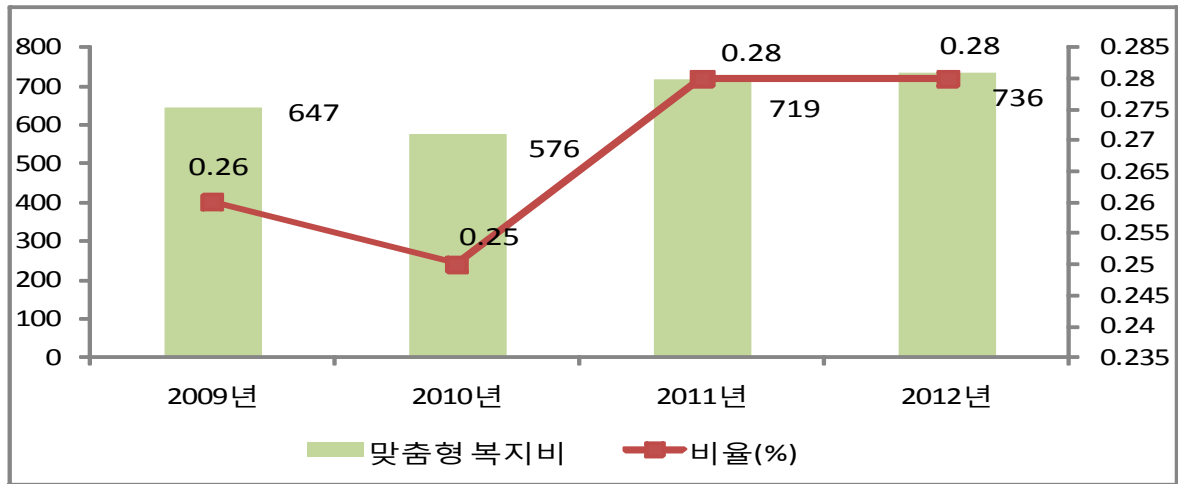
대상인원 (A)	세출 결산액(B)	맞춤형 복지비(C)	비율 (C/B)	1인당 평균배정액 (C/A)
674	265,568	736	0.28%	1

**맞춤형복지비 연도별 변화**

(단위 : 백만원, %)



구 분	연 도 별				비 고
	2009	2010	2011	2012	
대상인원 (A)	640	640	656	674	
세출결산액 (B)	247,338	226,550	255,753	265,568	
맞춤형 복지비 (C)	647	575	719	736	
비율 (%) (C/B)	0.26	0.25	0.28	0.28	
1인당 평균배정액 (C/A)	0	0	1	1	



## 6-9. 연말지출 비율

☐ 우리군에서 2012년 11월~12월 중에 지출(원인행위)한 연말지출 내역은 다음과 같습니다.

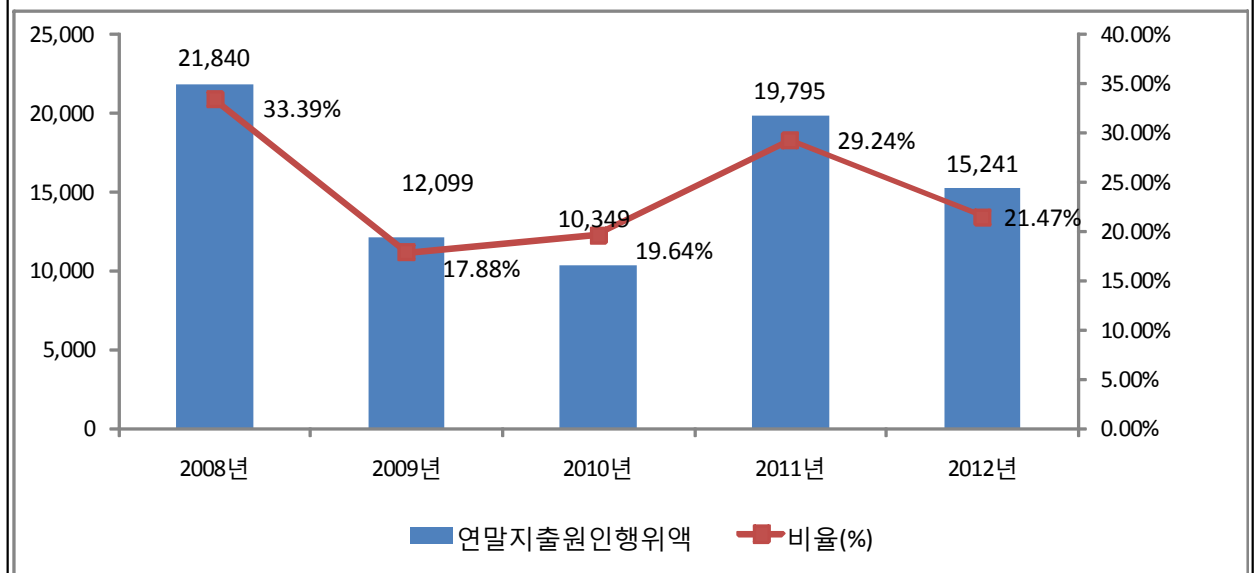
(단위 : 백만원, %)

구 분	세출결산액 (A)	연말(11~12월) 지출원인행위액 (B)	비율 (B/A)
계	70,999	15,241	21.47%
시설비(401-01)	69,518	14,811	21.31%
감리비(401-02)	1,230	384	31.19%
시설부대비(401-03)	203	46	22.76%
행사관련시설비(401-04)	48	0	0%

### 연말지출비율 연도별 변화

(단위 : 백만원, %)

구 분	연도별 비교(백만원)				
	2008	2009	2010	2011	2012
세출결산액 (A)	65,418	67,683	52,705	67,701	70,999
연말(11~12월) 지출원인행위액 (B)	21,840	12,099	10,349	19,795	15,241
비율 (%) (B/A)	33.39%	17.88%	19.64%	29.24%	21.47%



☞ 연말 지출행위에 대하여는 사유를 엄격히 통제하여 불요불급한 지출에 대하여만 허용하는 방침으로 추진하고 있습니다.

## 6-10. 지방세 및 세외수입 체납현황

☐ 우리군의 지방세 및 세외수입의 체납현황은 다음과 같습니다.

(단위 : 백만원)

구 분	2012연말 체납누계액(A)	2011연말 체납누계액(B)	증감액(A-B)
합 계	8,526	8,475	51
지방세	3,621	3,565	56
세외수입	4,905	4,910	△5

☞ 경기 침체에 따른 납부능력 저하 등으로 자동차관련 지방세 및 세외수입 체납액이 증가하는 추세에 있습니다.

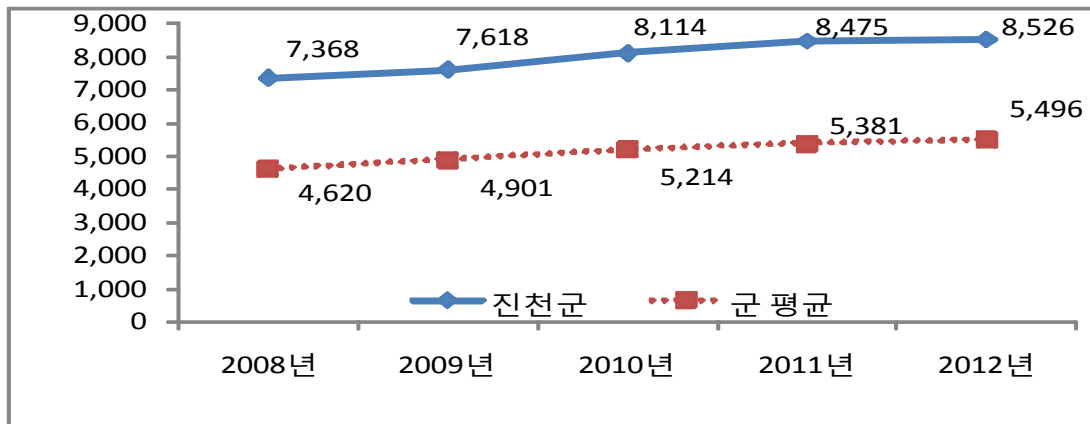
### 체납액 연도별 비교(총액)

(단위 : 백만원)

구 분	연 도 별				
	2008	2009	2010	2011	2012
합 계	7,368	7,618	8,114	8,475	8,526
지방세	2,829	3,130	3,229	3,565	3,621
세외수입	4,540	4,488	4,886	4,910	4,905

### 체납액 동종단체와 비교

(단위 : 백만원)



☞ 경기 침체에 따른 납부능력 저하 및 납부의식 부족으로 매년 체납액 증가하고 있습니다.