

### 3 재정여건

#### 3-1. 재정자립도

☐ 재정자립도란 스스로 살림을 꾸릴 수 있는 능력을 나타내는 지표입니다. 재정자립도가 100%에 가까울수록 재정운영의 자립능력은 우수하게 됩니다. 2013년도 우리 군의 재정자립도는 29.72%입니다.

(단위 : 백만원, %)

재정자립도 (B/A)	세입 합계 (A=B+C+D)	자체세입 (B)	의존재원 (C)	지방채 및 예치금회수 (D)
29.72%	292,887	87,047	205,841	0

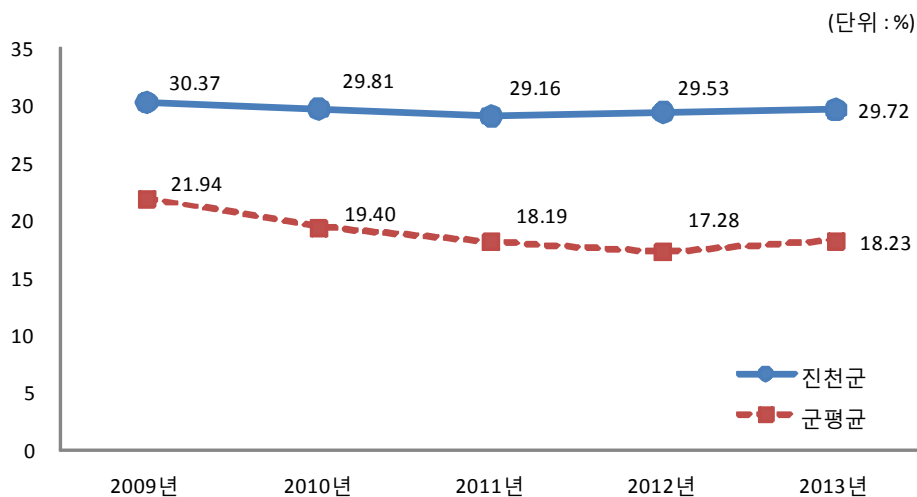
▶ 2013년도 일반회계 최종예산기준, 자체세입은 지방세와 세외수입의 합계

☞ 우리군의 자체세입 비중은 29.7%이며, 의존재원의 비율은 70.2%로 자체세입에 비해 의존재원의 비중이 높습니다.

#### ❖ 재정자립도 연도별 현황

구 분	연도별(%)				
	2009	2010	2011	2012	2013
재정자립도	30.37%	29.81%	29.16%	29.53%	29.72%

#### 동종 자치단체와 재정자립도 비교



☞ 연도별 재정자립도 추이를 군 평균과 비교할 때 재정자립도가 높은 이유는 각종 산업단지 분양을 통한 기업체유치 등 자체세입 확보를 위한 노력의 결과입니다.

### 3-2. 재정자주도

☐ 재정자주도란 전체 세입에서 용처를 자율적으로 정하고 집행할 수 있는 재원의 비율을 말합니다. 재정자주도가 100%에 가까울수록 재정운용의 자율성도 좋다는 의미이며 2013년도 우리 군의 재정자주도는 67.02%입니다.

(단위 : 백만원, %)

재정자주도 (B/A)	세입 합계 (A=B+C+D)	자주자원 (B)	보조금 (C)	지방채 및 예치금회수 (D)
67.02%	292,887	196,302	96,586	0

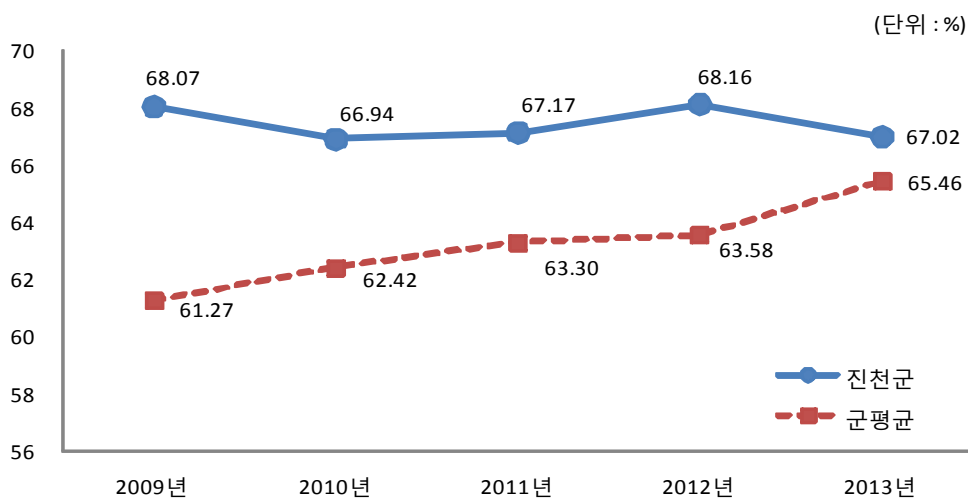
▶ 2013년도 일반회계 최종예산기준

☞ 우리군의 재정자주도는 67.02%이며, 보조금의 비율은 32%로 자주재원에 비해 보조금의 비율이 높습니다.

#### ❖ 재정자주도 연도별 현황

구 분	연도별 (%)				
	2009	2010	2011	2012	2013
재정자주도	68.07%	66.94%	67.17%	68.16%	67.02%

동종 자치단체와 재정자주도 비교



☞ 우리군은 전국 군 평균과 비교해서 재정자주도가 높은 이유는 자주재원의 비중이 높으며, 국도비 보조금 확보를 위해 노력한 결과입니다.

### 3-3. 재정력지수

재정력지수란 자치단체가 표준적인 행정서비스를 제공하는데 기준이 되는 재정 수요에 대하여 재정수입이 어느 정도 충당하고 있는지를 나타내는 지표입니다. 재정력지수가 높을수록 표준적인 행정수요를 제공하는데 필요한 세입역량이 우수하다는 의미이며, 2013년도 우리 군의 재정력지수는 34.9%입니다.

(단위 : 억원, %)

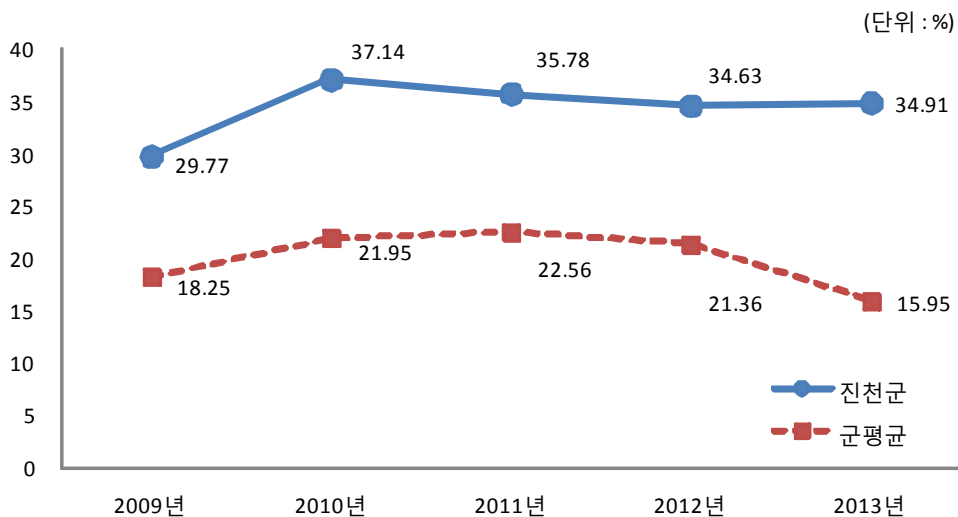
재정력지수 (B/A)	기준재정수요 (A)	기준재정수입 (B)
34.91%	165,004	54,458

▶ 보통교부세(조정교부금) 기준재정수요와 기준재정수입을 기준으로 작성

#### ❖ 재정력지수 연도별 현황

구 분	연도별 (%)				
	2009	2010	2011	2012	2013
재정력지수	29.77%	37.14%	35.78%	34.63%	34.91%

#### 동종 자치단체와 재정력지수 비교



연도별 재정력지수 추이를 볼 때 우리군은 전국 군 평균과 비교해서 세입역량이 우수하여 재정력 지수가 높습니다.

### 3-4. 통합재정수지

☐ 모든 회계와 기금을 연결해서 자치단체의 순수한 수입과 지출의 차이를 나타낸 수치를 통합재정수지라 합니다. 2013년도 우리 진천군의 통합재정수지는 순세계잉여금 포함 57억원의 흑자를 기록하였습니다.

(단위 : 백만원)

회계별	통계 규모						통합재정 규모 (G=B+E)	통합재정 수지 1 H=A-(B+E)	통합재정 수지 2 I=A-(B+E)+F
	세입 (A)	지출 (B)	융자 회수 (C)	융자 지출 (D)	순융자 (E=D-C)	순세계 잉여금 (F)			
총 계	307,638	318,477	1,815	4,004	2,188	18,782	320,665	△13,027	5,755
일반회계	275,992	279,950	0	0	0	15,106	279,950	△3,957	11,148
기타 특별회계	5,965	7,961	1,815	4,004	2,188	3,676	10,150	△4,184	△508
공기업 특별회계	25,406	29,993	0	0	0	0	29,993	△4,586	△4,586
기 금	272	571	0	0	0	0	571	△298	△298

- ▶ 2013년도 최종예산 기준
- ▶ 통합재정규모 = 지출(경상지출+자본지출) + 순융자(융자지출-융자회수)
- ▶ 통합재정수지 1 = 세입 - (지출 + 순융자)
- ▶ 통합재정수지 2 = 세입 - (지출 + 순융자) + 순세계잉여금
- ▶ 통합재정수지비율 = (통합재정수지 / 통합재정규모)

☞ 우리군 통합재정수지 규모는 3,206억원으로 순세계잉여금을 포함하여 57억원의 흑자를 기록하였습니다.

- 통합재정수지 1과 2는 순세계잉여금\*의 (미)포함 여부의 차이입니다.

\* 순세계잉여금은 잉여금 중 이월금 및 국도비 사용잔액을 공제한 금액으로, 지방채의 원리금 상황 및 다음회계연도의 세입재원으로 활용할 수 있음.

#### ❖ 통합재정수지 연도별 현황

(단위 : 백만원)

구 분	연도별 비교(백만원)				
	2009	2010	2011	2012	2013
통합재정수지 1	△24,681	△12,626	△11,095	△10,427	△13,027
통합재정수지 2	△1,479	3,235	5,857	6,917	5,755