

2 결산규모

2-1. 세입결산

1년 동안 우리 진천군에 들어오는 모든 수입을 세입이라 합니다. 2015년도 우리 진천군의 세입규모와 내용은 다음과 같습니다.

(단위 : 백만원)

세입 총계	일반회계	공기업 특별회계	기타 특별회계	기금
451,126	358,664	51,987	34,155	6,320

▶ 결산 총계기준

❖ 연도별 세입규모 현황

(단위 : 백만원)

2011	2012	2013	2014	2015
342,449	365,832	387,258	420,590	451,126

▶ 결산 총계기준

☞ 우리군의 세입규모는 2011년 342,449백만원에서 2015년 451,126백만원으로 4년간 108,677백만원이 증가하였으며, 동 기간 연평균 7.9%의 가파른 성장세를 보이고 있습니다.

❖ 일반회계 세입재원별 연도별 현황

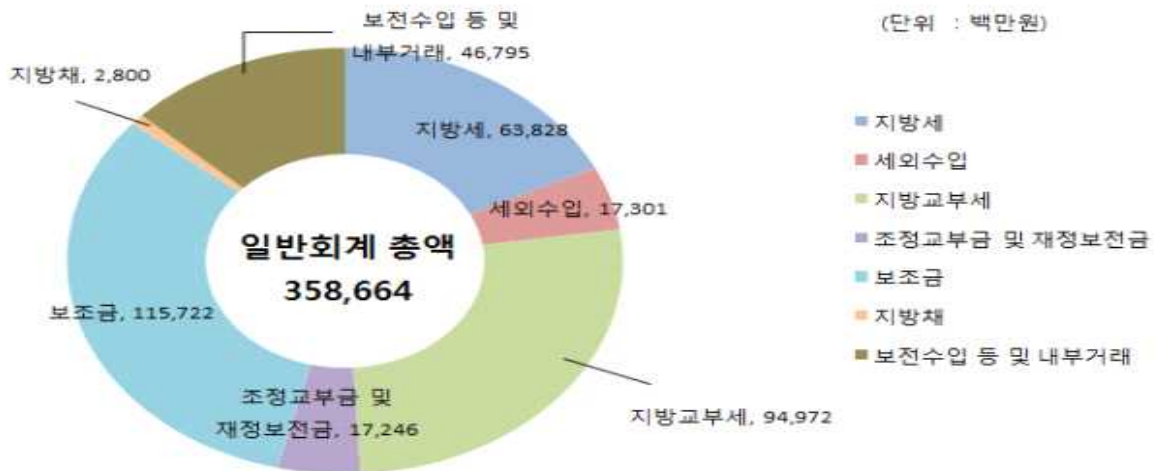
(단위 : 백만원, %)

연 도 세입재원별	2011		2012		2013		2014		2015	
	금액	비중	금액	비중	금액	비중	금액	비중	금액	비중
합 계	293,182	100.00%	307,870	100.00%	329,943	100.00%	341,739	100.00%	358,664	100.00%
지 방 세	49,630	16.93%	51,470	16.72%	52,188	15.82%	57,827	16.92%	63,828	17.80%
세외수입	53,546	18.26%	57,953	18.82%	72,239	21.89%	22,622	6.62%	17,301	4.82%
지방교부세	92,569	31.57%	99,920	32.46%	97,788	29.64%	101,706	29.76%	94,972	26.48%
조정교부금·재정보전금	11,077	3.78%	10,243	3.33%	12,002	3.64%	11,652	3.41%	17,246	4.81%
보 조 금	86,360	29.46%	88,284	28.68%	95,726	29.01%	97,699	28.59%	115,722	32.26%
지 방 채	0	0.00%	0	0.00%	0	0.00%	3,000	0.88%	2,800	0.78%
보전수입 등 및 내부거래	0	0.00%	0	0.00%	0	0.00%	47,233	13.82%	46,795	13.05%

▶ 세입결산 일반회계 기준

☞ 2013년 이후 세외수입이 크게 감소한 사유는 세입항목의 변경으로 보전수입 및 내부거래로 나눠졌기 때문이며, 전체적인 세입 증가이유는 징수확보 노력과 정부 예산 확보를 위한 군 차원의 전방위적 노력, 각종 보조사업 추진에 따른 보조금 증가 때문입니다.

세입재원별 현황('15년, 일반회계)



❖ 주민 1인당 지방세 부담액 연도별 현황(일반회계 기준)

(단위 : 천원, 명)

구 분	2011	2012	2013	2014	2015
지방세 결산액	49,629,813	51,470,406	52,188,275	57,827,051	63,828,440
인구수(명)	63,051	63,458	64,606	65,174	67,981
주민1인당 지방세부담액	787	811	808	887	939

2-2. 세출결산

- 1년 동안 우리 진천군에서 주민복지, 문화관광 진흥, 지역개발 등을 위해 지출한 세출결산 내역입니다.

(단위 : 백만원)

세출 총계	일반회계	공기업 특별회계	기타 특별회계	기금
366,998	298,723	34,345	27,706	6,225

- ▶ 결산 총계기준

❖ 연도별 세출결산규모 현황

(단위 : 백만원)

2011	2012	2013	2014	2015
295,475	314,136	324,607	358,102	366,998

- ▶ 결산 총계기준

- ☞ 우리군의 세출규모는 2011년 295,475백만원에서 2015년 366,998백만원으로 4년간 71,523백만원이 증가하였으며, 동 기간 연평균 6.1%의 가파른 성장세를 보이고 있습니다.

❖ 일반회계 세출규모 분야별, 연도별 현황

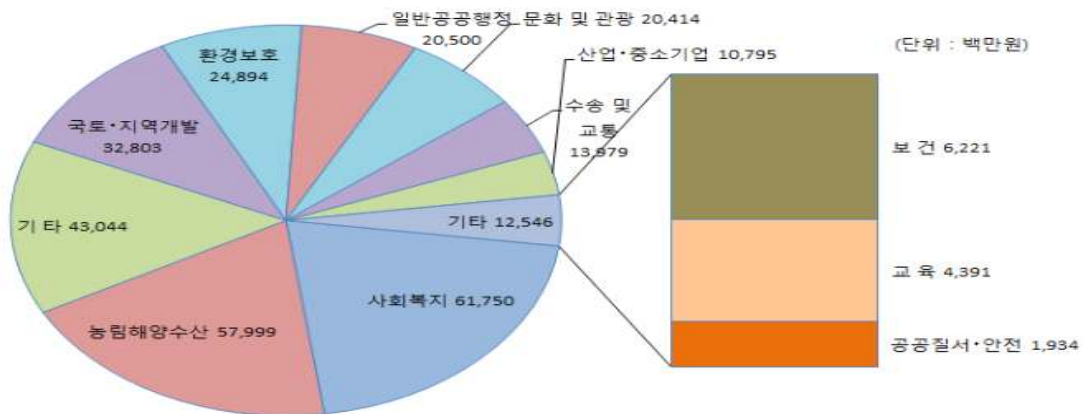
(단위 : 백만원, %)

분야별	2011		2012		2013		2014		2015	
	금액	비중	금액	비중	금액	비중	금액	비중	금액	비중
합 계	255,754	100.00%	265,566	100.00%	283,967	100.00%	296,632	100.00%	298,724	100.00%
일반공공행정	25,231	9.87%	22,804	8.59%	18,818	6.63%	24,286	8.19%	20,500	6.86%
공공질서·안전	4,792	1.87%	2,263	0.85%	1,982	0.70%	1,305	0.44%	1,934	0.65%
교육	0	0.00%	0	0.00%	4,067	1.43%	4,049	1.37%	4,391	1.47%
문화 및 관광	18,983	7.42%	19,266	7.25%	21,286	7.50%	15,864	5.35%	20,414	6.83%
환경 보호	28,402	11.11%	19,382	7.30%	22,274	7.84%	23,293	7.85%	24,894	8.33%
사회 복지	39,010	15.25%	41,207	15.52%	47,307	16.66%	57,445	19.37%	61,750	20.67%
보건	4,397	1.72%	5,629	2.12%	5,897	2.08%	5,311	1.79%	6,221	2.08%
농림해양수산	53,954	21.10%	55,237	20.80%	52,565	18.51%	58,776	19.81%	57,999	19.42%
산업·중소기업	2,418	0.95%	6,324	2.38%	10,119	3.56%	16,107	5.43%	10,795	3.61%
수송 및 교통	15,006	5.87%	14,926	5.62%	18,038	6.35%	14,423	4.86%	13,979	4.68%
국토·지역개발	29,535	11.55%	41,839	15.75%	43,308	15.25%	33,961	11.45%	32,803	10.98%
과학기술	0	0.00%	0	0.00%	0	0.00%	0	0.00%	0	0.00%
예비비	0	0.00%	0	0.00%	0	0.00%	0	0.00%	0	0.00%
기타	34,026	13.30%	36,689	13.82%	38,306	13.49%	41,812	14.10%	43,044	14.41%

▶ 세출결산 일반회계 기준

☞ 전체적으로 세출규모의 증가세에 따라 분야별 금액은 증가하였으나, 특히 사회복지 분야의 증가세가 두드러짐을 확인할 수 있습니다. 이는 복지 관련 보조사업의 증가로 인한 것입니다.

분야별 세출규모('15년, 일반회계)

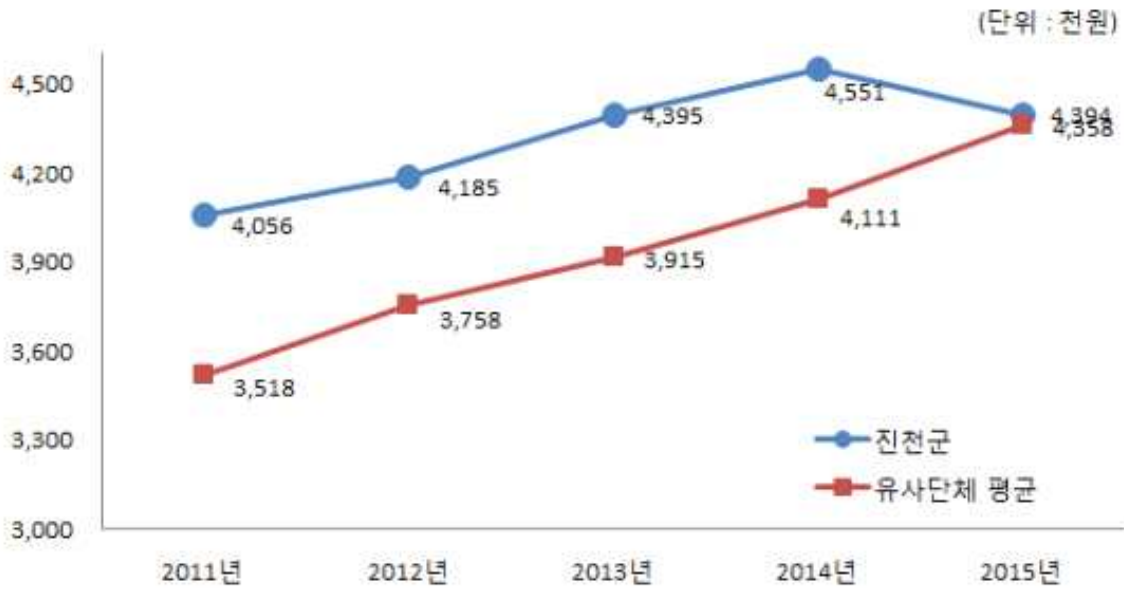


❖ 주민 1인당 세출결산액 연도별현황(일반회계)

(단위 : 천원, 명)

구 분	2011	2012	2013	2014	2015
세출결산액(일반회계)	255,753,441	265,568,093	283,967,895	296,633,389	298,722,854
인구수(명)	63,051	63,458	64,606	65,174	67,981
주민 1인당 세출액	4,056	4,185	4,395	4,551	4,394

주민 1인당 세출규모 비교(일반회계)



2-3. 지역통합재정통계

■ 지방자치단체, 공공기관 및 교육재정을 포괄한 지역별 종합적 재정상황을 나타낼 수 있는 결산기준의 지역통합재정통계입니다.

❖ 진천군 지역통합 재정상황

(단위 : 백만원)

구분	대상회계/ 기관 수	세입 (A)	세출 (B)	결산상 잉여금(A-B)	자산(C)	부채(D)	부채/자산 (D/C,%)
계(=a+b+c-A-B)		439,829	354,792	85,037	1,763,780	98,267	5.6
자치단체(a)	일반1, 특별11, 기금9	436,743	352,615	84,128	1,753,841	98,267	5.6
지방공공기관(b)	장학회 1	3,116	2,207	908	9,938		
교육재정(c)							
내부거래(A+B)		30	30				

❖ 진천군 지역통합 재정상황 활용지표

(단위 : 백만원, %)

구분	계 (=a+b+c-A-B)	자치단체 (a)	지방공공기관 (b)	교육재정 (c)	내부거래A (A)	내부거래B (B)
재정규모 활용지표	■ 인건비결산액/세입결산액	8.6	8.7	0.0	0.0	0.0
	■ 인건비결산액/자체수입	34.6	34.7	0.0	0.0	0.0
	■ 행사관련경비/세출결산액	0.7	0.8	0.0	0.0	0.0
	■ 업무추진비/세출결산액	0.1	0.1	0.0	0.0	0.0
	세입결산액 계	439,829	436,743	3,116	-	30
	자체수입	109,632	109,391	240	-	-
	세출결산액 계	354,792	352,615	2,207	-	30
	인건비결산액	37,932	37,932		-	-
	행사관련경비	2,646	2,646	0.04	-	-
	업무추진비	427	427	-	-	-
재정상태 활용지표	■ 부채/자산	5.6	5.6	0.0	0.0	0.0
	■ 부채/환금자산	95.8	95.8	0.0	0.0	0.0
	■ 차입부채/재정자금	19.1	19.1	0.0	0.0	0.0
	자산	1,763,780	1,753,841	9,938	-	-
	부채	98,267	98,267	-	-	-
	환금자산(유동자산-기타유동자산+일반 미수금)+장기금융상품+(장기대여금-학자 금위탁대여금)+기타투자자산	102,580	102,580	-	-	-
	재정자금 (현금 및 현금성 자산+장단 기금융상품)	89,819	89,819	-	-	-
	차입부채 (장기차입부채 + 유동성 장 기차입부채)	17,200	17,200	-	-	-

- ▶ 지방교육재정부문은 광역 시.도 단위 자료입니다.
- ▶ 내부거래A : 자치단체와 공공기관간의 거래입니다.
- ▶ 내부거래B : 지방정부(자치단체와 공공기관)와 지방교육재정간의 거래입니다.